



ANEP

CONSEJO
DIRECTIVO
CENTRAL

DIRECCIÓN GENERAL
DE EDUCACIÓN
INICIAL Y PRIMARIA

DIRECCIÓN GENERAL
DE EDUCACIÓN
SECUNDARIA

DIRECCIÓN GENERAL
DE EDUCACIÓN
TÉCNICO PROFESIONAL

CONSEJO
DE FORMACIÓN
EN EDUCACIÓN



ANEP

ADMINISTRACIÓN
NACIONAL DE
EDUCACIÓN PÚBLICA

La situación educativa nacional



Balance de Ejecución Presupuestal

Ejercicio 2020

**ANEP**ADMINISTRACIÓN
NACIONAL DE
EDUCACIÓN PÚBLICA

Presupuesto de la ANEP, ejecución en relación al crédito discriminado por grupo de gasto - Ejercicio 2020

Incluye toda fuente de financiamiento presupuestal (en millones de pesos)

Concepto del gasto	Crédito Vigente	Ejecutado	% ejecución (*)
Servicios Personales	68.594,26	67.338,26	98,17%
Gastos Corrientes	4.781,05	4.668,17	97,64%
Suministros	1.108,24	1.089,36	98,30%
Inversiones	2.913,48	2.864,73	98,33%
TOTAL	77.397,03	75.960,51	98,14%

(*) % ejecución = Ejecutado/Crédito

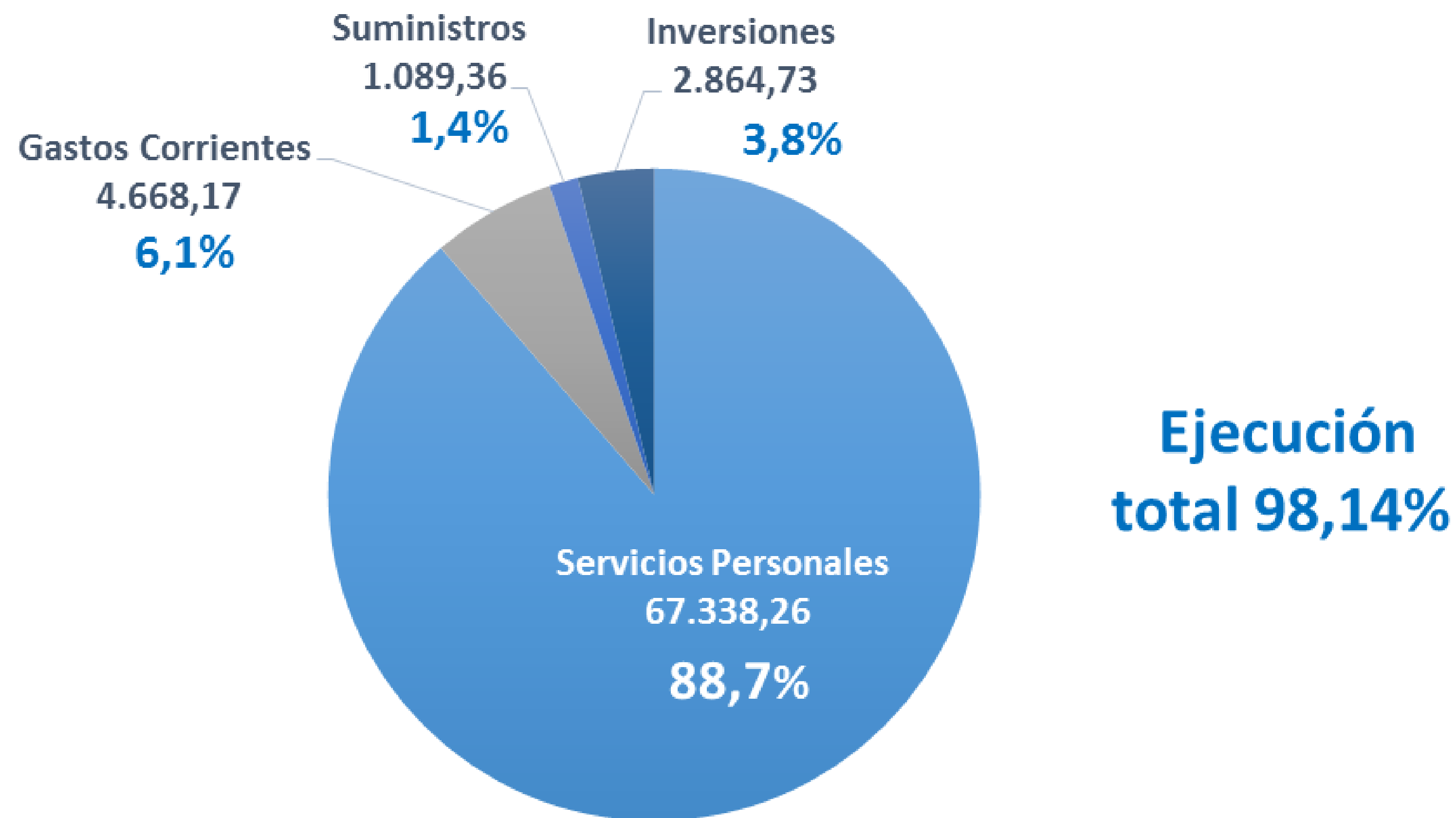
Servicios Personales incluye el crédito no ejecutado de Fondo de Inasistencias y el saldo de Ejercicios Vencidos, Subrogaciones y Subsidios, cuyo saldo se transfiere al ejercicio siguiente por \$ 857.718.816y \$ 41.865.973, respectivamente, si no se consideran esos montos la ejecución de Servicios Personales es 99,47% y la Ejecución Global es 99,30%



ANEP

ADMINISTRACIÓN
NACIONAL DE
EDUCACIÓN PÚBLICA

Presupuesto de la ANEP: peso relativo de cada grupo de gasto en la ejecución por toda fuente de financiamiento presupuestal - Ejercicio 2020 (millones de pesos y porcentajes)



**ANEP**ADMINISTRACIÓN
NACIONAL DE
EDUCACIÓN PÚBLICA

Presupuesto de la ANEP, ejecución en relación al crédito discriminado por grupo de gasto - Ejercicio 2020. Financiación Rentas Generales (en millones de pesos)

Concepto del gasto	Crédito Vigente	Ejecutado	% ejecución (*)
Servicios Personales	67.628,46	67.261,91	99,5%
Gastos Corrientes	1.706,80	1.651,43	96,8%
Suministros	1.105,49	1.087,54	98,4%
Inversiones	2.064,84	2.038,07	98,7%
TOTAL	72.505,60	72.038,95	99,4%

(*) % ejecución = Ejecutado/Crédito

Servicios Personales incluye el saldo de Ejercicios Vencidos, Subsidios y Subrogaciones por \$ 24.487.719, cuyo saldo se transfiere al ejercicio 2021

Presupuesto de la ANEP, ejecución en relación al crédito discriminado por grupo de gasto - Ejercicio 2020. Financiación Recursos con Afectación Especial (en millones de pesos)

Concepto del gasto	Crédito Vigente	Ejecutado	% ejecución (*)
Servicios Personales	965,79	76,34	7,9%
Gastos Corrientes	3.045,42	2.994,62	98,3%
Suministros	2,75	1,81	66,0%
Inversiones	295,33	273,37	92,6%
TOTAL	4.309,29	3.346,15	77,6%

(*) % ejecución = $\text{Ejecutado} / \text{Crédito}$

Servicios Personales incluye el fondo de inasistencias (\$857.718.816), y el saldo de Ejercicios Vencidos (\$17.378.254), cuyos saldos se transfieren al ejercicio 2021

Presupuesto de la ANEP, ejecución en relación al crédito discriminado por grupo de gasto - Ejercicio 2020. Financiación Endeudamiento Externo (en millones de pesos)

Concepto del gasto	Crédito Vigente	Ejecutado	% ejecución (*)
Gastos Corrientes	28,84	22,11	76,7%
Inversiones	553,31	553,30	100,0%
TOTAL	582,15	575,41	98,8%

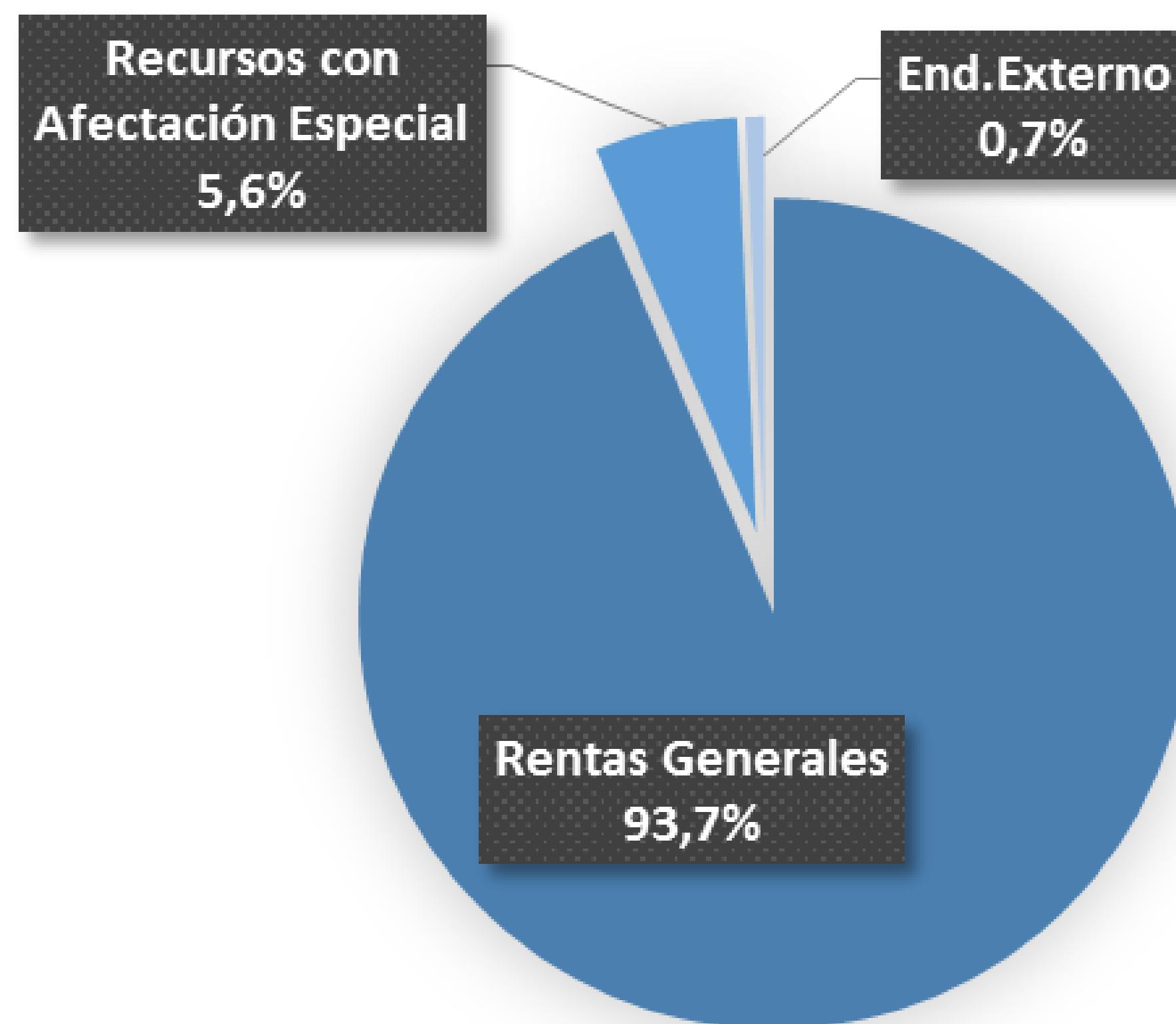
(*) % ejecución = Ejecutado/Crédito



ANEP

ADMINISTRACIÓN
NACIONAL DE
EDUCACIÓN PÚBLICA

Presupuesto ANEP: peso relativo de cada fuente de financiamiento en la ejecución - Ejercicio 2020





ANEP

ADMINISTRACIÓN
NACIONAL DE
EDUCACIÓN PÚBLICA

Administración Nacional de Educación Pública

Ejercicio 2020 Información SIIF al 21 de marzo de 2021

Financiación Rentas Generales, Recursos con Afectación Especial (Incluye Fondo de Inasistencias), y Endeudamiento Externo - (Tipo de crédito 0 ,1, 2, 3 y 4)

Peso relativo de la ejecución del programa en la ejecución total (Obligado Intervenido del Progama/Obligado Intervenido Total)

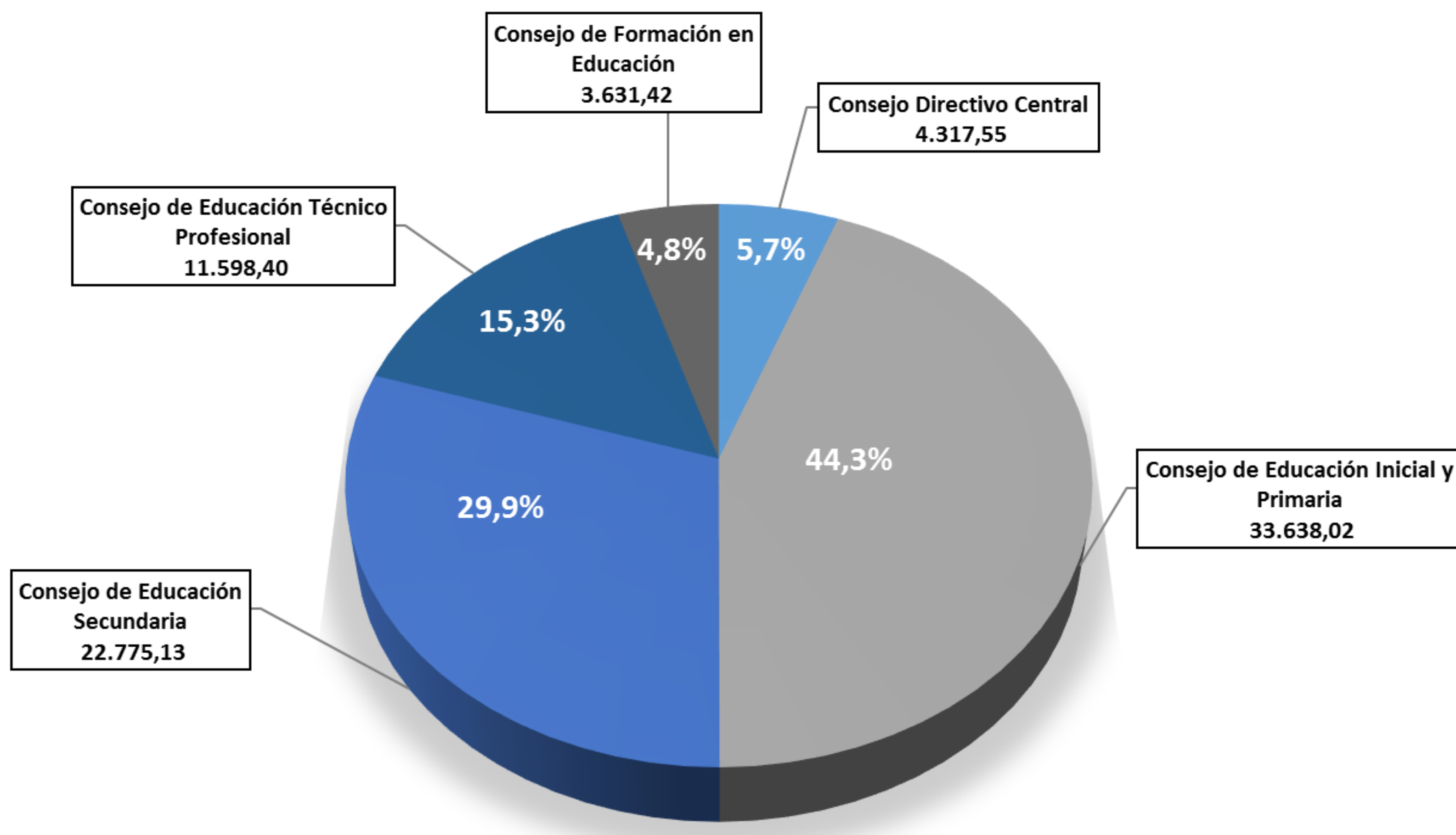
	PROGRAMA																TOTAL	
Unidad Ejecutora	601		602		603		604		605		606		607		608			
	ADM. DE LA EDUCACION Y GESTION DE POLITICAS TRANSVERSALES		EDUCACION INICIAL		EDUCACION PRIMARIA		EDUCACION MEDIA BASICA - TECNOLÓGICA		EDUCACION MEDIA SUPERIOR - TECNOLÓGICA		EDUCACION TERCARIA		FORMACION EN EDUCACION		INVERSIONES EDILICIAS Y EQUIPAMIENTO			
	Obligado Intervenido	%Obligado/Obligado Total	Obligado Intervenido	%Obligado/Obligado Total	Obligado Intervenido	%Obligado/Obligado Total	Obligado Intervenido	%Obligado/Obligado Total	Obligado Intervenido	%Obligado/Obligado Total	Obligado Intervenido	%Obligado/Obligado Total	Obligado Intervenido	%Obligado/Obligado Total	Obligado Intervenido	%Obligado/Obligado Total	Obligado Intervenido	%Obligado/Obligado Total
CODICEN	1.897,8	2,5%													2.419,7	3,2%	4.317,55	5,7%
CEIP	2.897,8	3,8%	3.148,2	4,1%	27.322,6	36,0%									269,3	0,4%	33.638,02	44,3%
CES	747,2	1,0%					15.711,2	20,7%	6.242,7	8,2%					74,0	0,1%	22.775,13	29,9%
CETP	917,5	1,2%					4.994,9	6,6%	5.045,6	6,6%	547,3	0,7%			93,2	0,1%	11.598,40	15,3%
CFE	266,6	0,4%										0,0%	3.356,3	4,4%	8,5	0,0%	3.631,42	4,8%
TOTAL	6.727,0	8,9%	3.148,2	4,1%	27.322,6	36,0%	20.706,1	27,3%	11.288,2	14,9%	547,3	0,7%	3.355,5	4,4%	2.864,7	3,8%	75.960,51	100,0%
% de Ejecución Obligado Intervenido/Obligado Intervenido TOTAL	8,9%		4,1%		36,0%		27,3%		14,9%		0,7%		4,4%		3,8%			



ANEP

ADMINISTRACIÓN
NACIONAL DE
EDUCACIÓN PÚBLICA

Presupuesto de la ANEP: peso relativo de cada Unidad Ejecutora en la ejecución por toda fuente de financiamiento presupuestal - Ejercicio 2020 (millones de pesos y porcentajes)

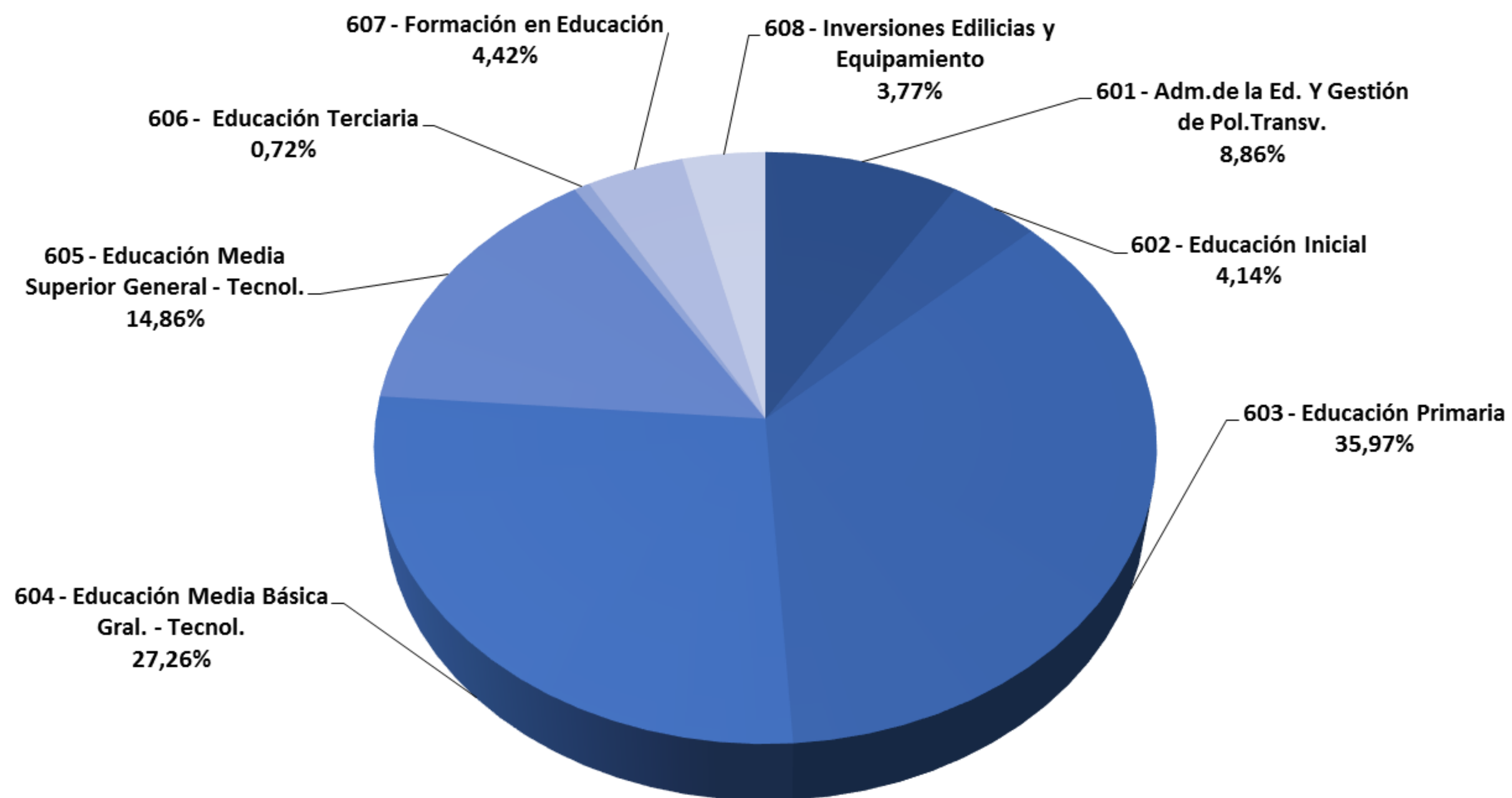




ANEP

ADMINISTRACIÓN
NACIONAL DE
EDUCACIÓN PÚBLICA

Presupuesto de la ANEP: peso relativo de cada Programa en la ejecución por toda fuente de financiamiento presupuestal Ejercicio 2020



**ANEP**ADMINISTRACIÓN
NACIONAL DE
EDUCACIÓN PÚBLICA

Destino Impuesto de Primaria – Ejercicio 2020

EJECUCIÓN POR DESTINO

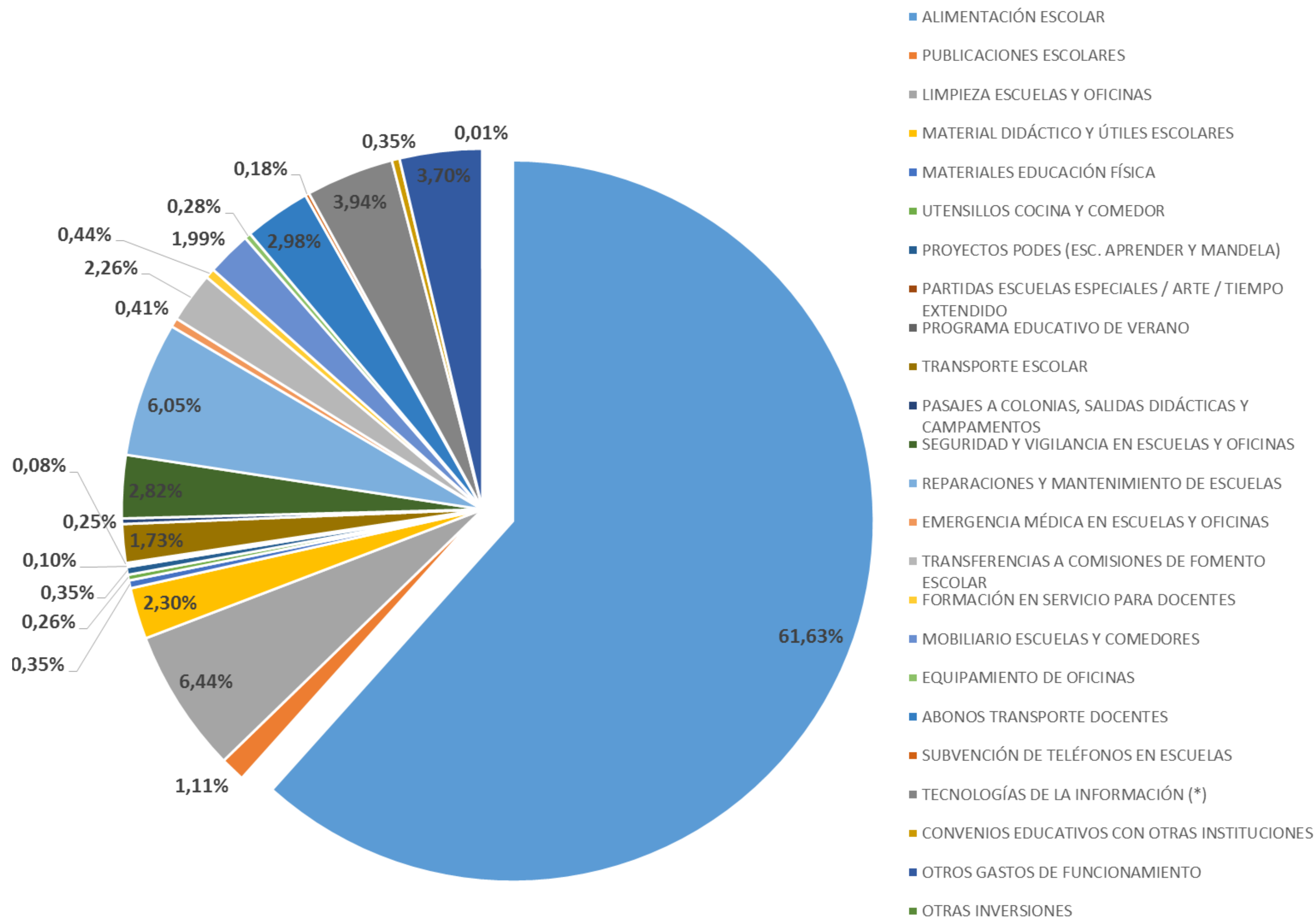
EJECUCIÓN - IMPUESTO DE ENSEÑANZA PRIMARIA - 2020			
CONCEPTO		EJECUCIÓN	PARTICIPACIÓN
ALIMENTACIÓN ESCOLAR		\$ 1.975.601.156	61,63%
PUBLICACIONES ESCOLARES		\$ 35.690.312	1,11%
LIMPIEZA ESCUELAS Y OFICINAS		\$ 206.535.244	6,44%
MATERIAL DIDÁCTICO Y ÚTILES ESCOLARES		\$ 73.832.147	2,30%
MATERIALES EDUCACIÓN FÍSICA		\$ 11.300.167	0,35%
UTENSILLOS COCINA Y COMEDOR		\$ 8.182.024	0,26%
PROYECTOS PODES (ESC. APRENDER Y MANDELA)		\$ 11.133.000	0,35%
PARTIDAS ESCUELAS ESPECIALES / ARTE / TIEMPO EXTENDIDO		\$ 3.266.444	0,10%
PROGRAMA EDUCATIVO DE VERANO		\$ 2.622.159	0,08%
TRANSPORTE ESCOLAR		\$ 55.336.961	1,73%
PASAJES A COLONIAS, SALIDAS DIDÁCTICAS Y CAMPAMENTOS		\$ 7.936.087	0,25%
SEGURIDAD Y VIGILANCIA EN ESCUELAS Y OFICINAS		\$ 90.462.666	2,82%
REPARACIONES Y MANTENIMIENTO DE ESCUELAS		\$ 193.836.565	6,05%
EMERGENCIA MÉDICA EN ESCUELAS Y OFICINAS		\$ 13.040.173	0,41%
TRANSFERENCIAS A COMISIONES DE FOMENTO ESCOLAR		\$ 72.514.427	2,26%
FORMACIÓN EN SERVICIO PARA DOCENTES		\$ 13.986.387	0,44%
MOBILIARIO ESCUELAS Y COMEDORES		\$ 63.765.977	1,99%
EQUIPAMIENTO DE OFICINAS		\$ 9.044.914	0,28%
ABONOS TRANSPORTE DOCENTES		\$ 95.465.784	2,98%
SUBVENCIÓN DE TELÉFONOS EN ESCUELAS		\$ 5.823.097	0,18%
TECNOLOGÍAS DE LA INFORMACIÓN (*)		\$ 126.373.052	3,94%
CONVENIOS EDUCATIVOS CON OTRAS INSTITUCIONES		\$ 11.103.057	0,35%
OTROS GASTOS DE FUNCIONAMIENTO		\$ 118.503.582	3,70%
OTRAS INVERSIONES		\$ 218.250	0,01%
		\$ 3.205.573.633	



ANEP

ADMINISTRACIÓN
NACIONAL DE
EDUCACIÓN PÚBLICA

Destino Impuesto de Primaria – Ejercicio 2020 EJECUCIÓN POR DESTINO





| **ANEP** |

ADMINISTRACIÓN
NACIONAL DE
EDUCACIÓN PÚBLICA

Muchas gracias